

Montering af sengeben til boxmadras

1

Åben papkassen med bensættet



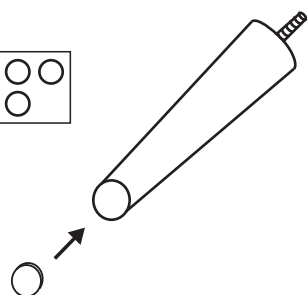
4 stk



1 stk

2

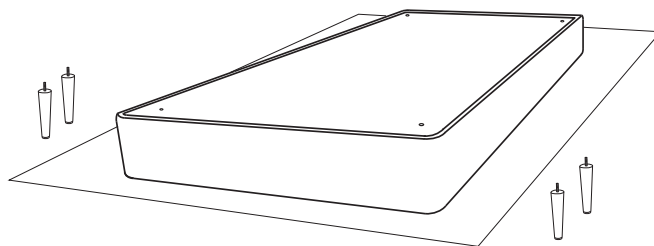
Sæt filtdupperne på de 4 sengeben for at beskytte gulvet



3

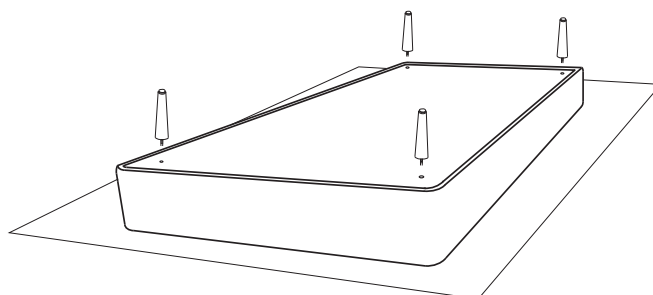
Vend boxmadrassen

Tip: Hav et tæppe under for at beskytte boxmadrassen



4

Skru et af sengebenene i hvert sit hjørne



5

OBS: Vær to personer til at vende sengen for at beskytte gulvet og sengebenene

